









Deutscher Schützenbund e.V.														Armbrust 30 Meter - DSB EM-Qualifikation 2016									
München-Hochbrück 11.-12.06.2016														EM-Team 2016 Platz 1. - 3.									
Temp. Sa / So *** 20 - 22° C *** ; Sa. / So. regnerisch + kühl / Wind schwach mäßig																							

			1. Durchgang - SA									2. Durchgang - SA									3. Durchgang - SO												
Herren			Stehend			Kniend			Gesamt			Stehend			Kniend			Gesamt			Total	Stehend			Kniend			Gesamt			Total	Platz	Schnitt
Name	Vorname	Nat.	1.S	2.S	3.S	4.S	5.S	6.S		Gesamt	1.S	2.S	3.S	4.S	5.S	6.S		Gesamt	Total	1.S	2.S	3.S	4.S	5.S	6.S		Gesamt	Total	Platz	Schnitt			
Fürst	Gebhard	WT	98	88	93	279	97	94	98	289	568	96	97	95	288	95	94	99	288	576	1144	93	92	93	278	96	96	95	287	565	1709	1.	Ø 569,7
Hügler	Benjamin	WT	92	93	88	273	94	95	97	286	559	90	94	97	281	98	96	96	290	571	1130	96	93	93	282	91	97	95	283	565	1695	2.	Ø 565,0
Korber	Sandra	BY	94	94	93	281	95	96	94	285	566	91	96	85	272	97	96	98	291	563	1129	91	91	98	280	95	96	92	283	563	1692	3.	Ø 564,0
Aumann	Thomas	BY	92	95	94	281	98	89	92	279	560	92	96	93	281	97	96	96	289	570	1130	94	89	89	272	94	97	98	289	561	1691	4.	Ø 563,7
Fuhrmann	Stefan	RH	94	91	95	280	93	96	93	282	562	90	90	93	273	93	98	97	288	561	1123	92	91	93	276	93	93	97	283	559	1682	5.	Ø 560,7
Michaelis	Jochen	NS	93	89	89	271	97	93	95	285	556	89	85	88	262	92	99	94	285	547	1103	89	87	90	266	93	90	95	278	544	1647	6.	Ø 549,0
Kachlan	Karim	BY	92	88	95	275	96	93	90	279	554	88	93	95	276	93	92	90	275	551	1105	93	89	85	267	84	89	95	268	535	1640	7.	Ø 546,7
Kreuzinger	Matthias	BY	90	92	89	271	94	93	95	282	553	90	94	90	274	89	92	93	274	548	1101	87	82	85	254	95	89	91	275	529	1630	8.	Ø 543,3
Reichhuber	Stefan	BY	entschuldigt																												9.	Ø 0,0	

Deutscher Schützenbund e.V.														Armbrust 30 Meter - DSB EM-Qualifikation 2016									
München-Hochbrück 11.-12.06.2016														EM-Team 2016 Platz 1. - 3.									
Temp. Sa / So *** 20 - 22° C *** ; Sa. / So. regnerisch + kühl / Wind schwach mäßig																							

			1. Durchgang - SA									2. Durchgang - SA									3. Durchgang - SO												
Junioren			Stehend			Kniend			Gesamt			Stehend			Kniend			Gesamt			Total	Stehend			Kniend			Gesamt			Total	Platz	Schnitt
Name	Vorname	Nat.	1.S	2.S	3.S	4.S	5.S	6.S		Gesamt	1.S	2.S	3.S	4.S	5.S	6.S		Gesamt	Total	1.S	2.S	3.S	4.S	5.S	6.S		Gesamt	Total	Platz	Schnitt			
Fürst	Louis	WT	89	90	93	272	92	95	94	281	553	93	92	94	279	94	97	95	286	565	1118	87	88	96	271	97	92	98	287	558	1676	1.	Ø 558,7
Senzel	Jan	HS	93	90	92	275	94	89	90	273	548	88	89	94	271	96	93	94	283	554	1102	92	90	92	274	89	89	95	273	547	1649	2.	Ø 549,7
Weil	Britta	WT	91	90	88	269	98	92	94	284	553	92	86	88	266	96	91	96	283	549	1102	88	91	89	268	92	91	89	272	540	1642	3.	Ø 547,3
Dimter	Tobias	HS	91	94	89	274	91	94	90	275	549	93	83	86	262	95	89	91	275	537	1086	91	87	87	265	90	94	98	282	547	1633	4.	Ø 544,3
Klenk	Chantal	WT	83	92	85	260	75	87	88	250	510	89	92	90	271	91	96	95	282	553	1063	90	92	90	272	94	94	90	278	550	1613	5.	Ø 537,7

* nach IAU Regelung U23 Juniorenklasse